

Выпуск № 1/3

ЛЬДИНКА



Познавательно-развлекательная газета для детей, родителей, педагогов
Муниципальное дошкольное образовательное учреждение "Детский сад № 65" г. Ярославля

ТЕМА НОМЕРА: ЗИМНЯЯ КАРУСЕЛЬ

Читайте в номере:

- **От редакции:** (стр. 1)
- Поздравляем! (стр. 2)
- Новости детского сада (стр. 3-4)
- День открытых дверей (стр. 5)
- Педагогический калейдоскоп (стр. 6)
- Детские увлечения (стр. 7)
- Устами младенца (стр. 8)
- Заботливая «Льдинка» (стр. 9)
- Мастерская «Льдинки» (стр. 10)
- Задания от «Льдинки» (стр. 11-12)
- Редакция газеты (стр. 12)

От редакции



Здравствуйте, дорогие читатели!


Представляем вашему вниманию первый выпуск газеты «Льдинка» в новом 2017 году! Надо отметить, что наша газета уже собрала круг своих постоянных читателей.

Мы рады новой встрече с вами. Учитывая пожелания, интересы взрослых и юных читателей, редакция «Льдинки» тщательно продумывает каждый её выпуск. Мы следим за тем, чтобы традиционные и любимые рубрики включали в себя самые интересные факты и события, истории и рассказы, рекомендации и советы, методические разработки и творческие находки. Также работаем над появлением новых рубрик.

Мы хотим, чтобы читательский круг «Льдинки» расширялся с каждым её выпуском.

Читайте нашу газету всей семьей, делитесь информацией со своими друзьями, знакомыми и соседями. Мы уверены, что для каждого найдётся что-то по душе.

Этот год был плодотворным и насыщенным для воспитанников и коллектива детского сада. Проводились различные семинары, мастер-классы, консультации, мероприятия различной направленности, конкурсы внутри сада.



От Нового 2017 года мы ждём ярких впечатлений, достижений, значимых событий. Наша газета будет радовать вас и в наступившем году. Следите за выпусками газеты «Льдинки» на сайте детского сада и спрашивайте у педагогов на группе новые номера.

Написать в редакцию Вы можете по

E-mail: Yardou065@yandex.ru

или обратиться к воспитателям.

Сайт детского сада

mdou65.edu.yar.ru

Следите за каждым новым выпуском «Льдинки»!

Редакция газеты, по-прежнему, готова принять от вас новые идеи и пожелания. Мы работаем с вами, мы работаем для вас!



**Уважаемые
сотрудники,
коллеги, дети
и родители!
С Новым 2017
годом!**

Новый год -
красивый,
сказочный и
волшебный
праздник, ждут
его и взрослые, и
дети. Об этом
празднике мы
мечтаем весь год,

чтобы загадать новые желания, найти долгожданные подарки под ёлкой.

Новый год мы любим ещё и за приятные хлопоты: наряжать ёлку, подписывать открытки, упаковывать оригинально подарки, мастерить своими руками гирлянды и игрушки, накрывать праздничный стол.

Уходит старый год, во многом он был удачным. Мы довольны успехами наших воспитанников. Каждый из них вырос, многому научился, многое узнал. Наши дети принимали участие в различных городских и районных конкурсах и соревнованиях. Мы благодарны вам, дорогие родители, за понимание, за ваше активное участие в жизни детского сада. Прошли замечательные новогодние утренники. Дети порадовали и вас, и нас! Спасибо, что вы пришли на Ёлку к детям, ведь для них очень важно ваше присутствие. Спасибо вам за ваши добрые отзывы о нашей работе. Мы стараемся для детей, потому что любим их!

Поздравляем вас всех, уважаемые родители, с Новым 2017 годом и желаем счастья и благополучия, а главное, здоровья вам и вашим детям, мы рады видеть их в детском саду каждый день!



Наступающий 2017 год по восточному календарю – это год Красного Огненного Петуха. Для того, чтобы год Петуха стал плодотворным, нужно лишь немного потрудиться и проводить работу над собой, стремясь к лучшему результату. В целом, год Петуха совсем неплох. Нужно лишь прислушаться к себе, своему мироощущению и поступать

так, как чувствует сердце. Всех коллег, родителей и детей поздравляем с Новым годом! От души желаем всем добра, удачи, здоровья, радости и чудес! Как бы ни складывались обстоятельства, пусть в 2017 году у вас будет больше возможностей быть с теми, кто вам по-настоящему дорог! С праздником! С Новым годом!



Инициативная
группа
родителей
поздравляет
коллектив
нашего детского
сада с Новым
Годом! Дорогие
наши педагоги!
Никогда не

устанем снова и снова говорить вам слова благодарности, за все то, что вы делаете для нас и наших детей. Спасибо вам за ваши добрые и отзывчивые сердца, за ваш профессионализм, терпение, за любовь и заботу, которую вы дарите нашим детям. Желаем вам крепкого здоровья, благополучия, успехов и счастья в наступающем году и не только!

С Новым годом поздравляем

Мы наш детский сад!

Всем здоровья пожелаем

Мы от всех ребят!

Воспитатели и няни

Встретят Новый год,

Логопеды, повар, доктор

Встанут в хоровод.

Чтоб сбылись все пожеланья

В будущем году,

Мы на елке зажигаем

Яркую звезду!

«С Новым счастьем! С Новым годом!» -

Крикнет весь народ.

Дед Мороз нам всем подарит

Счастья на весь год!



Поздравление
первичной профсоюзной
организации Татьяны

Анатолевны Макарушиной. От
всей души поздравляю вас с
Новым годом и Рождеством!

Уходящий в историю год был
непростым для всех нас, но он
доказал, что в единстве и
сотрудничестве мы способны
сделать многое. Искренняя
благодарность всем, кто на
протяжении этого года своим

отношением к делу изо дня в день доказывал:
«Профсоюз - это сила!».

Уверена, что новый год станет для нашей
организации годом новых, заслуженных побед и
свершений.

Но успехи в работе невозможны без главного -
крепкого здоровья, семейного благополучия, веры в
себя, свои силы, которые вдохновляют на благие
устремления и добрые дела.

Мира, процветания и благополучия вам и вашим
близким!

С ноября 2016г. по январь 2017г. в детском саду прошли следующие мероприятия:



8 декабря 2016г. в городе Ростове Великом наши педагоги принимали участие в **VIII Межрегиональном этапе XV Международной Ярмарки социально-педагогических инноваций** и представили обобщенный опыт проведения в детских садах города проекта для дошкольников «Умные каникулы». Ярмарка рассматривается организаторами как площадка для презентации и распространения инновационного педагогического опыта авторских коллективов и отдельных педагогов. Наши коллеги достойно представили опыт и заслуженно вошли в число победителей. Теперь они направляются для участия в финале юбилейной Ярмарки в г. Отрадный Самарской области в апреле 2017 года. Успехов вам, дорогие педагоги!



Важно, что представить опыт нам помог Большаков Александр Игоревич, папа воспитанницы 6 группы Большаковой Валерии. Он оказал помощь в редактировании и тиражировании материалов городского проекта «Умные каникулы!» Огромное спасибо, Александр Игоревич!

Конкурс творческих поделок родителей и детей «Новогодний серпантин».



В середине декабря в детском саду прошел традиционный конкурс совместных поделок родителей и детей «Новогодний серпантин». В нем приняли активное участие все воспитанники от ясельных до подготовительных групп. Целью данной выставки являлось создание необходимых условий для творческой активности всех участников, содействие укреплению связей ДОУ и семьи, создание праздничной волшебной новогодней атмосферы. Для детей, любителей мастерить любые поделки, которые готовятся к



новому году, особенно дороги и интересны. А когда рядом с ребенком с энтузиазмом работает мама, папа или другие взрослые, участие которых особенно дорого ребенку, тогда процесс творческий превращается в увлекательное действо. Такая совместная деятельность, направленная на полноценное развитие ребенка, в непринужденной обстановке всегда приносит положительный результат. Представленные на выставке работы соответствуют новогодней тематике: елочки из разных материалов, новогодние открытки, символика предстоящего нового года «Петушки», снеговики, снежинки, елочные украшения, подсвечники, Дед Мороз, Снегурочка и многое другое. Каждая работа сделана в очень интересной технике.



Видно, что каждую поделку изготавливали творческие семьи, вкладывая в неё любовь и частичку души.

Поделки оказались настолько разнообразны и интересны, что жюри было в замешательстве: кто же лучший?! В результате единогласно сошлись во мнении, что проигравших нет.

Все стали достойными победителями!

Гонка «Рождественская лыжня»



Такая белоснежная, морозная зима в этом году!!! Чудо-погода! А пушистый иней только добавил сказочности. В субботу, 14 января, в Ярославле на Волжской набережной прошли соревнования «Рождественская лыжня». «Лыжня России» привлекает россиян к занятиям физической культурой и пропагандирует здоровый образ жизни. Со слов организаторов, в этом мероприятии приняли участие около двухсот человек. Среди них наши воспитанники: Артемьева Полина, Крайнова Аня, Парусова Алена, Свирид Егор, Трифонов Саша и Феоктистова Аня. Их дистанция 600 метров. Каждый из ребят стремился к победе, прежде всего к победе над самим собой, ведь девиз соревнований: «Главное не победа, а участие». Все ребята показали свою выносливость, упорство, стремление к победе. Самая высокая награда – вера ребят в свои возможности на пути к спортивным вершинам!

Встречаем Новый год!



Самый любимый праздник, как взрослых, так и детей, конечно же, Новый год. Новогодние утренники в детских садах

— всегда море веселья, призов и танцев независимо от возраста детей. Вот и в нашем детском саду прошли Новогодние праздники. Воспитатели, а также, родители, участвовавшие, в новогоднем представлении проявили себя хорошими артистами, показав всё своё творчество, артистизм, задор и организаторские способности. Им пришлось

перевоплотиться в разных героев: Снегурочку, Деда Мороза, Снеговика. С самого начала представления сказочные герои увлекли детей в волшебный мир



сказки. Дети смогли окунуться в праздничную атмосферу приключений, поучаствовать в интересных конкурсах. С появлением Деда Мороза начался настоящий праздник с песнями и танцами, хороводами вокруг ёлки. Родители тоже не сидели на месте, водили дружно хороводы, играли вместе с детьми. А в конце праздника Дед Мороз подарил всем долгожданные подарки. Многие любят зиму, потому что это самое красивое время года и потому что зимой такой прекрасный праздник — Новый год.



Музыкал «Снежная королева»

Старшие и подготовительные к школе группы «окунулись» в одну из самых увлекательных сказок Г.-Х. Андерсена - «Снежная королева». Мы традиционно увидели раскрывающихся маленьких артистов и талантливых педагогов. Спектакль, в котором все герои поют и танцуют, получился музыкальным и очень динамичным.

Благодаря использованию света и музыки сцены меняются стремительно: домик Герды и Кая с говорящим камином, лес с разбойниками, волшебный сад феи, царство Снежной королевы. В спектакле использовались современные спецэффекты, яркая и красочная смена декораций, зрелищные танцы и сольные вокальные номера,



которые создавали атмосферу волшебства и тайны. Ребята очень артистично, весело, проникновенно передали главные сказки «Снежная королева» - это история о дружбе, добре, силе человеческой веры и любви. Ребята и родители, пришедшие на спектакль, не остались равнодушными и прониклись сказочной атмосферой.

Активные

консультации для воспитателей ДОУ—




одна из эффективных форм сотрудничества членов педагогического коллектива, позволяющая не только вспомнить

теоретический аспект изучаемого вопроса, но и поделиться друг с другом опытом работы по данному направлению, а также принять участие в практической деятельности. С целью повышения профессиональной



компетентности и педагогического мастерства, мотивации к постоянному творческому росту и развитию в нашем ДОУ прошли консультации на тему:

«Технология проектной деятельности в современном детском саду» - (Артемьева Н.В., Берсенева Л.Ю.); «Дары Фребеля» - (Кулагина О.Г., Майкова Е.С.); «Методика Марии Монтессори» - (Липатникова Е.Н., Осипова М.Е., Сидорова О.В., Татищева М.В., Филипповых Н.Н.). Проведенные в интерактивной форме, сочетающей в себе элементы проблемного изложения и тренингов, а также работу в фокус-группах, консультации способствовали поддержанию высокой работоспособности, активности и неподдельному интересу всех участников. Ждём следующих ярких выступлений педагогов!



Дорогие читатели!

Мы рады приветствовать вас на страницах нашей рубрики! Спешим напомнить — продолжает работу новый творческий сезон! Мы раскрываем таланты воспитанников и с нетерпением ждём пополнения в наших рядах. В новом учебном году для детей открывают двери дополнительные образовательные платные услуги: вокальный кружок «Звонкие бусинки» (руководитель Шмырова Лариса Юрьевна) и хореографический кружок (руководитель Куликова Ирина Николаевна). А теперь подробнее о каждом из них.



Вокальный кружок «Звонкие бусинки» работает в нашем детском саду ни первый год. За это время попробовали себя в роли артистов-вокалистов дети с 5 до 7 лет. Некоторые из них

добились значительных творческих успехов. Ни для кого не секрет, что достигнуть положительных результатов можно только при регулярном посещении кружка (кружок работает 1 раз в неделю). Функционируют две возрастные подгруппы: первая подгруппа — дети 5-6 лет; вторая подгруппа — дети 6-7 лет.

Музыкальный руководитель ставит следующие задачи: прививать интерес к вокальному искусству; развивать навыки вокальной техники, более раскрепощенно вести себя на публике, раскрывать творческие способности каждого ребёнка посредством исполнения песен в ансамбле, а также, сольном исполнении.

На занятии дети учатся работать с микрофоном, гармонично двигаться во время исполнения номера. Используются эстрадные песни из репертуара современных детских вокальных ансамблей («Барбарики», «Улыбка», «Непоседы»), а также песни известных композиторов-классиков, писавших для детей.

Посещать занятия по вокалу не только интересно, но и необходимо для гармоничного и всестороннего развития личности ребёнка.



Программа хореографического кружка предполагает овладение детьми 4-5 лет основ танцевальной культуры, умения красиво и пластично двигаться под различные танцевальные ритмы и темпы музыки, сопутствует физическому развитию и повышению уровня общего образования и культуры детей. Данная программа поможет сформировать у дошкольников навыки танцевальной техники, а также нравственно-волевые качества личности: настойчивость в достижении результата, выдержку, умение контролировать свои движения, действовать в коллективе. Программа обеспечивает укрепление физического, психического и психологического здоровья детей.

В репертуар кружка входят народные, современные, историко-бытовые (полька, вальс, полонез и т.д.) и стилизованные танцы. Кроме того, особое внимание отводится детской импровизации.




Многие выпускницы нашего детского сада продолжают занятия в хореографической студии Ирины Николаевны в ДК «Строитель».

Хореографические постановки в их исполнении украшали различного рода

мероприятия, прошедшие в нашем саду за это время. Девочки успели примерить на себя большое количество интересных и ярких образов. Мало кто задумывается, что за небольшой танцевальной композицией, стоит трудная, кропотливая работа педагога и, конечно же, юных танцоров. На каждом из занятий Ирина Николаевна добивается от воспитанников выразительности, пластики и гибкости. И, поверьте, все усилия и старания, конечно же, не проходят даром. Результат не заставляет себя долго ждать.

Кружки «Звонкие бусинки» и хореографический тесно сотрудничают друг с другом и практикуют совместное проведение отчётных концертов в детском саду. Впереди детей ждёт много нового и интересного. Мы им желаем успеха и удачи. Конечно же, хотелось бы, чтоб юные артисты реализовали себя в творческой сфере, достигли положительных результатов. Приумножили полученные навыки и продолжали демонстрировать свой талант, развивать свои способности.

Итак, друзья, «цель музыки — трогать сердца», - как говорил известный немецкий композитор И.С. Бах. Мы готовы раскрыть для вашего ребёнка удивительный мир музыки!



Игры и физические упражнения зимой

Активность в движениях — необходимое условие нормального роста и развития организма дошкольника. Тяжелые одежда и обувь, ветер, мороз, снег и дождь ограничивают движения детей. В то же время хорошо известно, что недостаток подвижности снижает деятельность всех органов и систем организма, замедляет его рост, уменьшает сопротивляемость заболеваниям.



Взрослые используют зимние условия для упражнений детей в следующих движениях:

1. Ходьба по следам, ходьба с подниманием колен, ходьба приставным шагом вправо и влево, восхождение на гору, и спуск с нее, ходьба змейкой между прутиками, вокруг сугробов.
2. Бег до дерева, змейкой, с горки на горку, наперегонки, с ловлей, с увертыванием.
3. Упражнение в равновесии: ходьба по снежному валу прямо, боком, приставными шагами, перешагивание через снежки, палочки.
4. Прыжки на месте и продвигаясь вперед (расстояние 3—4 м), спрыгивание со снежного вала или бугорка, прыжки вокруг сугроба на двух и на одной ноге.
5. Подлезание под ветку, в снежном тоннеле.
6. Метание в вертикальную и горизонтальную цель, на дальность, метание вверх.



Игры на снежной площадке.

1. Скатай шар. Играющие делятся на равные возрастные группы, договариваются о продолжительности игры (4—5 мин) и начинают катать

снежный ком, стараясь делать его как можно большим. Выигрывает группа, скатавшая за установленное время самый большой ком.

2. Попади в колпак. Заранее лепится снеговик. Ему на голову надевают колпак (из картона) или корзину. С обозначенного расстояния 2-4 м, в зависимости от возраста играющих игроки поочередно бросают снежки, целясь в колпак. Выигрывает тот, кто попал большее число раз.



3. Трудный переход. На площадке, где имеется снежный вал, скамейка, снежные бугорки разной высоты (20—30 см, расстояние между ними 10—15 см), детям можно предложить пройти, сохраняя равновесие, по этим постройкам. Обязательно установить направление движения во избежание столкновения.

4. Накорми медведя (зайца). Ребята с 2—3 м поочередно метают снежки, стараясь попасть в корзину, которая укреплена в лапах снежной фигуры. Выигрывает забросивший большее количество снежков.

5. Не попади в сугроб. На площадке насыпается небольшой сугроб или кладется снежный ком. Играющие берутся за руки, образуют круг, и по команде тянут друг друга на сугроб. Проигравшим считается тот, кто попадет в сугроб или столкнет в сторону ком.

6. Заморожу! Ребята, которые стоят по кругу, прыгают на двух ногах со словами «Не боюсь, не боюсь!» и при этом, то поднимают руки вперед, то прячут их за спину. Водящий, который стоит в центре старается дотронуться до игрока, у которого руки протянуты вперед и заморозить (хлопнуть по рукам).

7. Загони льдинку. В центре площадки обозначен краской круг. На расстоянии нескольких метров от него стоят игроки, у их ног льдинка. Прыгая на одной ноге, игрок подбивает льдинку, загоняя ее в центральный круг.

8. Санный поезд. Распределившись парами, дети постарше катают младших вначале по прямой дорожке, затем с поворотами — вокруг сугроба, дерева; - соревнуются в скорости катания. Затем двое малышей везут одного старшего. Можно соединить, двое санок - два ребенка сидят на санках, двое везут.



Артемьева Н.В.,
воспитатель
группы № 8

Уважаемые читатели!

Рубрика «Детские увлечения» приветствует вас! Она посвящена воспитанникам нашего детского сада.

Увлечение - важная часть жизни ребёнка, делающая его настоящее и будущее увлекательнее и интереснее. Если ребёнок готов часами заниматься интересным ему делом, если это занятие приносит ему огромное удовольствие, если такое любимое увлечение у ребёнка есть, это просто замечательно!!! Детские увлечения очень разнообразны: это спорт, музыка, пение, театр, фотография, шахматы, моделирование, лепка, рисование, коллекционирование и многое другое. В последнее время наибольшую популярность приобретает такой вид увлечения как конструирование и робототехника. Под детским конструированием подразумевается создание разных моделей и конструкций. Благодаря конструированию у ребёнка совершенствуются навыки и умения, умственное и эстетическое развитие.



В этом выпуске я расскажу о воспитаннике Коваленко Семёне, посещающем группу № 8 (воспитатели Артемьева Н.В., Берсенева Л.Ю.). С самых ранних лет ребёнок увлекается конструированием, как дома, так и в детском саду. Он придумывает, воображает, создаёт свои конструкции, проявляя любознательность, сообразительность, смекалку и творчество. У Семёна хорошо развита фантазия, воображение, логическое и математическое мышление. Данное увлечение приносит ребёнку море положительных эмоций, помогает забыть о неприятностях, отдохнуть.



Помимо этого с помощью конструктора и конструирования ребёнок познаёт окружающий его мир изнутри. И самым интересным, по словам мамы Елены Михайловны, является то, что ребёнок ощущает себя настоящим творцом.

Ребёнок растёт, приобретает навыки, учится «проектировать» и строить различные здания, собирает машинки или необычные механизмы.

В данном процессе проявляет выдержку, терпение, учится усидчивости и старается всё доводить до конца. Помимо этого Семён увлекается конструированием из бумаги, из бросового материала, рисует. В своих увлечениях ребёнок проявляет присущие ему природные способности, учится самостоятельности и ответственности. В будущем такое детское увлечение может превратиться в профессию или любимое дело на всю жизнь. Такого ребёнка, знающего, кем он хочет быть, легко убедить, что данные знания необходимы ему, чтобы стать настоящим профессионалом. Играйте с детьми! Давайте возможность фантазировать, воображать и в жизни это всё очень пригодиться! Будущий конструктор - как это здорово звучит!



Артемьева Н.В., воспитатель группы № 8.

Арина Д., 4 года: «За то, что можно лепить снежки, кататься на санках, кормить птичек».

Вероника Р., 4,5 года: «За то, что можно бросать снежки, за ёлку и праздник».

Семён К., 5 лет: «За то, что можно построить крепость, снеговиков, за свой День рождения».

Зима – волшебное время года. На вопрос к детям «За что ты любишь зиму?», мы получили следующие ответы:

Миша Г., 6 лет: «За то, что можно играть в снежки, лепить снеговиков, кататься на санках, лыжах, коньках, за то, что наступает Новый год!».

Катя З., 5 лет: «За то, что можно праздновать Новый год, за санки, коньки, за снеговиков и море снега».

Ева К., 5 лет: «За то, что можно ходить на каток в красивых коньках, делать снежные фигуры, получать подарки».

Настя Р., 6 лет: «За то, что можно встретить Новый год, кататься на коньках как фигуристка, съезжать с гор на «ватрушках», валяться в снегу»

Артём Н., 3,5 лет «За то, что можно делать снеговиков, кататься на санках и лыжах! За Деда Мороза!»

Новогодние опасности

Детские новогодние праздники всегда сопровождаются сладкими подарками и сюрпризами. Но все родители должны знать, что новогодние сладости могут быть опасны для детей.



Во-первых, сладкое в больших количествах очень вредно для детей. Помните о том, что суточное потребление сладкого (в любом виде)

для детей первых лет жизни должно составлять не более 40 граммов, а для детей постарше такая норма составляет около 70 граммов. Даже новогодние праздники – это не повод для того, чтобы разрешить ребенку есть разнообразные сладости безо всяких ограничений.

Чрезмерное потребление сахара приводит к серьезным сбоям в работе поджелудочной железы. Педиатры отмечают, что после новогодних праздников многократно увеличивается число обращений к врачам по поводу обострения аллергии у детей. Даже если у ребенка ранее не наблюдалось аллергических реакций на сладкое, то после злоупотребления конфетами и другими сладостями аллергия может проявиться впервые.



Вторая причина, по которой стоит опасаться детских новогодних сладких подарков – большое количество некачественных сладостей на российском рынке.

К сожалению, покупая готовый «Сундучок со сладостями», вы не всегда можете быть уверенными в том, что внутри находится только качественное содержимое. Лучше собирать такие подарки самим, проверяя срок годности лакомств и их качество. Это предотвратит отравление некачественной продукцией или продукцией с красителями и консервантами.



Третья причина, по которой стоит ограничивать детей в сладком на новогодние праздники – тенденция к увеличению веса российских детей. Специалисты отмечают, что тучных детей становится все больше и больше, поэтому во время праздников лучше предлагать ребенку не конфеты, печенье и торты, а фрукты.



Еще одну опасность для детей представляют живая сосна или ель, которые стоят в квартире или внутри дома. Они могут стать причиной развития аллергии. Может быть аллергия не на эфирные масла и смолу, а на испарения елки. Для защиты от вредителей и улучшения роста их обрабатывают химикатами. Кроме того, некоторые елочки и сосенки могут опрыскивать составами, которые не дают им возгораться.




Эти химикаты при нагревании елки в условиях тепла квартиры, начинают отравлять воздух. Основные аллергены в таком случае – это плесневый грибок, пыль, которые по мере роста оседают на хвое, а кроме того, различные средства для опрыскивания елочек в лесхозе.



Многие, узнавая подробности о живых елочках и сосенках, решают перейти на искусственные. Кстати, от искусственной елки можно пострадать не меньше, особенно с аллергиками в семье. Почти все магазинные искусственные елки делают из пластика, который в той или иной мере испаряет химические вещества. Они могут быть токсичными, аллергенными или просто неприятно пахнут и отравляют в прямом смысле весь праздник.

Чтобы постараться уменьшить опасность, необходимо приобретать только сертифицированный товар, имеющий все разрешительные документы.



**ЖЕЛАЕМ ЗДОРОВЬЯ
ВАМ И ВАШИМ ДЕТЯМ!**





Зимняя пора - это серьёзное испытание для пернатых. Все перелётные птицы улетели в тёплые края и настали непростые времена для зимующих птиц. С каждым днём найти пищу становится всё труднее. Дети и взрослые могут помочь им пережить холод - организовать «птичью столовую». Предлагаем вам сделать кормушки для птиц вместе со своими детьми, ведь, согласитесь, это отличный способ научить детей делать добро для других и проявлять заботу о ближнем.

Кормушка из палочек от мороженого




Гирлянда — кормушка. Нужно продеть толстую проволоку через хлопья, закрепив потом сердечки, друг на друге.



Эко-кормушка из корки от апельсина.



«Авоська» с провизией




Кормушка из бутылки




Кормушка из дерева



Кормушки-сеточки — крыша. Да-да, самые заботливые могут защитить и корм, и пернатых гостей от непогоды. Вот так, к примеру:



Кокосовая кормушка



Кормушки из металлической сетки



корзинки из лозы




Деревянные кормушки из подручных материалов



А чем вы своих пернатых гостей встречаете? Из чего кормушки сооружаете? Может быть, какую-то из предложенных идей вы уже воплотили — поделитесь опытом: как делали, что из этого получилось.




Отгадай кроссворд «Зимушка - зима»



1. Зимняя повозка на полозьях.
2. Зимний месяц.
3. Сильный ветер со снегом.
4. Большая куча снега.
5. Ледяная площадка для катания на коньках.
6. Теплая рукавица.
7. Зимний вид спорта.
8. Дерево, которое украшают на Новый год.

В выделенных клетках по вертикали: фигура, слепленная из снега.


ПОМОГИ ДЕДУ МОРОЗУ НАЙТИ ЁЛОЧКУ:



Найди отличия



Сколько снеговиков слепили дети?



Главный редактор: Берсенева Любовь Юрьевна
Корреспондент: Артемьева Наталья Викторовна – воспитатель
Отпечатано: в МДОУ «Детский сад № 65» г. Ярославля Тираж 15 экземпляров.
Адрес редакции: 150031 г. Ярославль, ул. Лермонтова, 42
Телефон: 51 – 81 – 82
E-mail редакции: Yardou065@yandex.ru
Сайт детского сада: mdou65.edu.yar.ru

Дополнительная информация

Следующий номер газеты выйдет в марте 2017 г.